

Guide d'utilisation de l'espace de formation à distance <https://eformation.chuv.ch>.

SE CONNECTER À EFORMATION DEPUIS L'EXTÉRIEUR

1. Ouvrir un navigateur internet (Internet Explorer, Google Chrome, Safari, Microsoft Edge, ...)
2. Entrer l'adresse <https://eformation.chuv.ch>

SE CONNECTER À EFORMATION DEPUIS TRIBU

1. Depuis la page d'accueil de l'intranet du CHUV – TRIBU
2. Cliquer sur le lien Eformation présent dans le lanceur d'applications



S'AUTHTENTIFIER À EFORMATION DEPUIS TRIBU

3. Cliquer sur le bouton CHUV et UNIs (en haut à droite)



4. Sélectionner le CHUV dans la liste des établissements
5. Saisir le login et le mot de passe professionnel

ACCÉDER À MES COURS

Une fois authentifié-e, la liste des cours auxquels vous êtes déjà inscrit-e s'affiche sur la page d'accueil. Le bouton Mes cours permet également d'accéder rapidement au contenu du cours.

 Mes cours

RECHERCHER UN COURS

Vous pouvez rechercher un cours depuis les catégories ou utiliser la zone de recherche.



Catégories de cours


- Soins
- Administration / Informatique
- Communication & collaboration
- Documentation clinique informatisée
- Enseignement & Recherche
- Management & Leadership
- Médecine
- Qualité et sécurité des soins
- Santé & Sécurité au travail
- Autres (accès limité)
- Espace clients (accès limité)
- Tous les cours ...

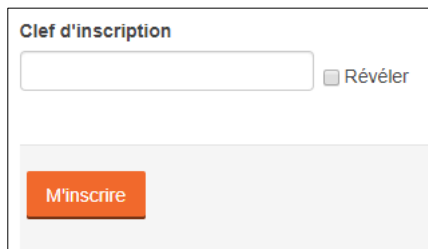
Rechercher des cours

Cours en auto-inscription

La plupart des cours permettent l'auto-inscription. Vous pouvez vous y inscrire en cliquant sur le lien du cours puis sur le bouton **M'inscrire**. Le cours sera immédiatement disponible dans votre espace.

M'inscrire

Certains cours sont réservés à un public ciblé. Cette icône  indique qu'il faut une clé d'inscription pour s'auto-inscrire au cours. Ce mot de passe est transmis par le responsable du cours.



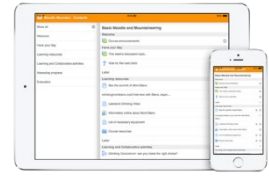
Clé d'inscription

 Révéler

M'inscrire

MOODLE MOBILE APP

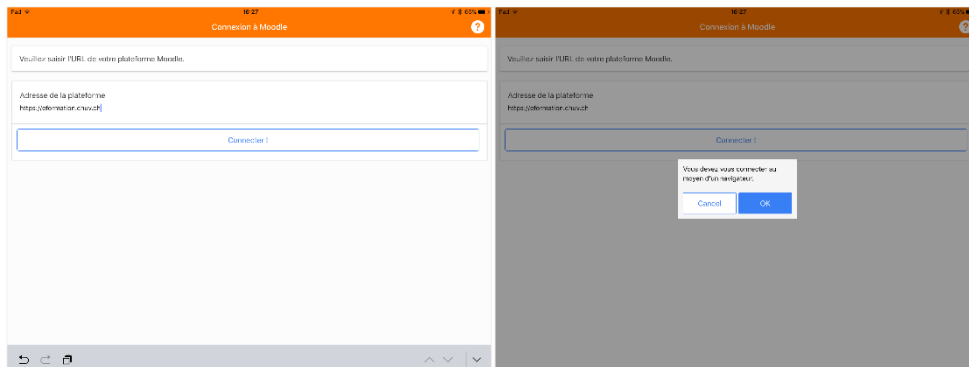
Retrouvez tous les cours auxquels vous êtes abonnés sur votre smartphone ou votre tablette.



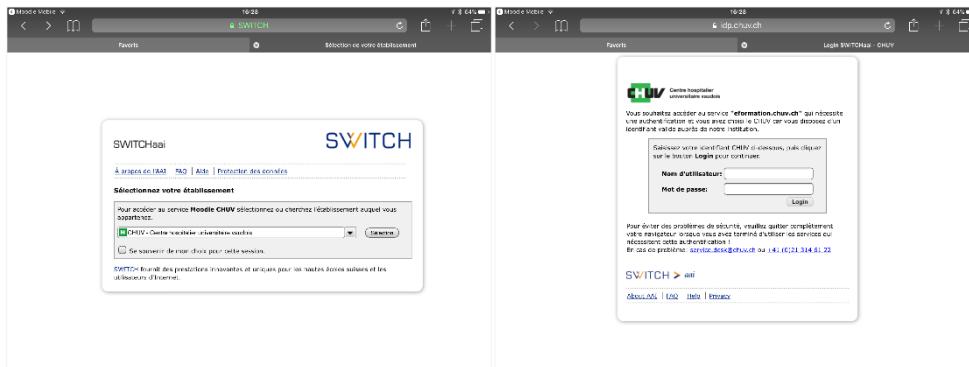
1. Télécharger l'application gratuite **Moodle Mobile Classic** depuis l'App Store ou Google Play



2. Entrer l'adresse <https://eformation.chuv.ch>, cliquer sur Connecter !, puis OK



3. Sélectionner l'établissement CHUV, puis entrer le nom d'utilisateur et le mot de passe professionnel



4. Cliquer sur Ouvrir

